





61° Giro della Provincia di Reggio CHALLENGE CALABRIA

1ª TAPPA MELITO PORTO SALVO - CATANZARO KM 164,1

cronotabella		28/01/2011						
ALTIM.		LOCALITA'	DISTANZE			ORA DI PASSAGGIO		
			par- ziali	per- corse	da per- correre	media Km/ora		
						36	38	40
		PROVINCIA DI REGGIO CALABRIA						
		MELITO PORTO SALVO VILLA COMUNALE	2,8 TRASFERIMENTO					
		Via Pascoli Via Surfaro, Via Ramirez, Ten. Menicucci						
		Viale Garibaldi Via Rimembranze Via Antonio Orlando						
	28	SS 106 Km 0	0,0	0,0	164,1	11,00	11,00	11,00
	10	SS 106 E90 Condofuri Marina	7,6	7,6	156,5	11,12	11,12	11,11
	20	SS 106 E90 Bova Marina centro abitato (Traguardo volante)	4,2	11,8	152,3	11,19	11,18	11,17
	6	SS 106 E90 Palizzi Marina	6,7	18,5	145,6	11,30	11,29	11,27
	48	SS 106 E90 Capo Spartivento	6,3	24,8	139,3	11,41	11,39	11,37
	12	SS 106 E90 Brancaleone Marina	3,2	28,0	136,1	11,46	11,44	11,42
	10	SS 106 E90 Marinella di Bruzzano	3,7	31,7	132,4	11,52	11,50	11,47
	10	SS 106 E90 Stazione di Ferruzzano	4,1	35,8	128,3	11,59	11,56	11,53
	14	SS 106 E90 Africo Nuovo	4,3	40,1	124,0	12,06	12,03	12,00
	13	SS 106 E90 Bianco	8,1	48,2	115,9	12,20	12,16	12,12
	6	SS 106 E90 Bovalino Marina centro abitato (Traguardo volante)	3,1	51,3	112,8	12,25	12,21	12,16
	7	SS 106 E90 Ardore Marina	3,2	54,5	109,6	12,30	12,26	12,21
	8	SS 106 E90 Marina di S. Ilario	5,2	59,7	104,4	12,39	12,34	12,29
	7	SS 106 E90 Locri	5,1	64,8	99,3	12,48	12,42	12,37
	5	SS 106 E90 Siderno (Traguardo volante)	4,2	69,0	95,1	12,55	12,48	12,43
	5	SS 106 E90 Marina di Gioiosa Ionica	7,2	76,2	87,9	13,07	13,00	12,54
	15	SS 106 E90 Roccella Ionica	6,1	82,3	81,8	13,17	13,09	13,03
	29	SS 106 E90 Marina di Caulonia (Traguardo volante)	7,8	90,1	74,0	13,30	13,22	13,15
	16	SS 106 E90 Riace Marina	6,9	97,0	67,1	13,41	13,33	13,25
	7	SS 106 E90 Monasterace Marina	4,8	101,8	62,3	13,49	13,40	13,32
		PROVINCIA DI CATANZARO						
	13	SS 106 E90 Guardavalle Marina	5,9	107,7	56,4	13,59	13,50	13,41
	5	SS 106 E90 Santa Caterina dello Ionio Marina	5,9	113,6	50,5	14,09	13,59	13,50
	41	SS 106 E90 Badolato Marina	5,1	118,7	45,4	14,17	14,07	13,58
	8	SS 106 E90 Isca Marina	3,5	122,2	41,9	14,23	14,12	14,03
	19	SS 106 E90 Sant'Andrea Apostolo dello Ionio	2,1	124,3	39,8	14,27	14,16	14,06
	15	SS 106 E90 Davoli Marina	5,3	129,6	34,5	14,36	14,24	14,14
	12	SS 106 E90 Bivio Russomanno (vecchio ponte Ancinale)	1,2	130,8	33,3	14,38	14,26	14,16
	3	SS 106 E90 Soverato Corso Umberto I° (Traguardo volante)	1,3	132,1	32,0	14,40	14,28	14,18
	10	SS 106 E90 Inn. a sx Soverato nord	2,7	134,8	29,3	14,44	14,32	14,22
	40	SS 106 E90 Copanello (Galleria illuminata)	8,1	142,9	21,2	14,58	14,45	14,34
	13	SS 106 E90 Squillace Lido	1,9	144,8	19,3	15,01	14,48	14,37
	9	SS 106 E90 Roccelletta di Borgia	4,5	149,3	14,8	15,08	14,55	14,43
	12	SS 106 E90 Catanzaro Lido Stazione F.S. Viale Cassiodoro	1,6	150,9	13,2	15,11	14,58	14,46
	84	Santa Maria di Catanzaro (rotatoria) Loc. Le Croci	5,8	156,7	7,4	15,21	15,07	14,55
	158	Via dei Bizantini	3,5	160,2	3,9	15,27	15,12	15,00
	280	Via dei Normanni. Inn. a sx Via Nuova	2,2	162,4	1,7	15,30	15,16	15,03
	350	Catanzaro Corso Mazzini Arrivo + G.P.M.	1,7	164,1	0,0	15,33	15,19	15,06

Note:  RIFOR. :Uscita abitato Roccella Ionica Km.82,3

 P.L. nessuno

 Galleria Al Km. 142,9

G.P.M : Gran premio della montagna